

MUNICIPIO DE CORONANGO PUEBLA

ESTADO DE FLUJOS DE EFECTIVO
Del 1 de Enero al 31 de Enero de 2020 y 2019
(Cifras en pesos)

	2020	2019
FLUJOS DE EFECTIVO DE LAS ACTIVIDADES DE OPERACIÓN		
ORIGEN	19,352,418.69	228,249,929.62
IMPUESTOS	6,537,328.00	36,160,947.79
CUOTAS Y APORTACIONES DE SEGURIDAD SOCIAL	0.00	0.00
CONTRIBUCIONES DE MEJORAS	7,912.50	310,807.50
DERECHOS	8,937,565.11	60,707,661.03
PRODUCTOS	116,811.76	3,107,850.01
APROVECHAMIENTOS	283,667.46	4,693,558.01
INGRESOS POR VENTA DE BIENES Y PRESTACIÓN DE SERVICIOS	0.00	0.00
PART, APORT, CONV, INCENT. DERIV. D/COLAB. FISCAL, F. DIST. DE APORT	3,376,766.92	119,789,424.17
TRANSFERENCIAS, ASIGNACIONES, SUBSIDIOS Y SUBVENCIONES Y PENSIONES Y JUBILACIONES	0.00	2,197,954.29
OTROS ORIGENES DE OPERACIÓN	92,366.94	1,281,726.82
APLICACIÓN	11,248,335.99	162,985,814.23
SERVICIOS PERSONALES	4,655,828.45	59,193,413.34
MATERIALES Y SUMINISTROS	2,150,609.41	15,287,799.06
SERVICIOS GENERALES	4,297,643.11	44,879,356.45
TRANSFERENCIAS INTERNAS Y ASIGNACIONES AL SECTOR PÚBLICO	0.00	0.00
TRANSFERENCIAS AL RESTO DEL SECTOR PÚBLICO	0.00	7,264,894.37
SUBSIDIOS Y SUBVENCIONES	0.00	0.00
AYUDAS SOCIALES	144,255.02	36,360,351.01
PENSIONES Y JUBILACIONES	0.00	0.00
TRANSFERENCIAS A FIDEICOMISOS, MANDATOS Y CONTRATOS ANÁLOGOS	0.00	0.00
TRANSFERENCIAS A LA SEGURIDAD SOCIAL	0.00	0.00
DONATIVOS	0.00	0.00
TRANSFERENCIAS AL EXTERIOR	0.00	0.00
PARTICIPACIONES	0.00	0.00
APORTACIONES	0.00	0.00
CONVENIOS	0.00	0.00
OTRAS APLICACIONES DE OPERACIÓN	0.00	0.00
FLUJOS NETOS DE EFECTIVO POR ACTIVIDADES DE OPERACIÓN	8,104,082.70	65,264,115.39

MUNICIPIO DE CORONANGO PUEBLA

ESTADO DE FLUJOS DE EFECTIVO
Del 1 de Enero al 31 de Enero de 2020 y 2019
(Cifras en pesos)


	2020	2019
FLUJOS DE EFECTIVO DE LAS ACTIVIDADES DE INVERSIÓN		
ORIGEN	0.00	0.00
BIENES INMUEBLES, INFRAESTRUCTURA Y CONSTRUCCIONES EN PROCESO	0.00	0.00
BIENES MUEBLES	0.00	0.00
OTROS ORÍGENES DE INVERSIÓN	0.00	0.00
APLICACIÓN	221,062.64	276,684,919.42
BIENES INMUEBLES, INFRAESTRUCTURA Y CONSTRUCCIONES EN PROCESO	0.00	250,045,696.78
BIENES MUEBLES	221,062.64	26,088,825.84
OTRAS APLICACIONES DE INVERSIÓN	0.00	550,396.80
FLUJOS NETOS DE EFECTIVO POR ACTIVIDADES DE INVERSIÓN	-221,062.64	-276,684,919.42
FLUJOS DE EFECTIVO DE LAS ACTIVIDADES DE FINANCIAMIENTO		
ORIGEN	0.00	228,364,865.73
ENDEUDAMIENTO NETO	0.00	0.00
INTERNO	0.00	0.00
EXTERNO	0.00	0.00
OTROS ORÍGENES DE FINANCIAMIENTO	0.00	228,364,865.73
APLICACIÓN	8,113,848.50	6,601,515.32
SERVICIOS DE LA DEUDA	0.00	0.00
INTERNO	0.00	0.00
EXTERNO	0.00	0.00
OTRAS APLICACIONES DE FINANCIAMIENTO	8,113,848.50	6,601,515.32
FLUJOS NETOS DE EFECTIVO POR ACTIVIDADES DE FINANCIAMIENTO	-8,113,848.50	221,763,350.41


MUNICIPIO DE CORONANGO PUEBLA


ESTADO DE FLUJOS DE EFECTIVO
Del 1 de Enero al 31 de Enero de 2020 y 2019
(Cifras en pesos)

	2020	2019
Incremento/Disminución Neta en el Efectivo y Equivalentes al Efectivo	-230,828.44	10,342,546.38
Efectivo y Equivalentes al Efectivo al Inicio del Ejercicio	10,342,546.38	0.00
Efectivo y Equivalentes al Efectivo al Final del Ejercicio	10,111,717.94	10,342,546.38

Bajo protesta de decir verdad declaramos que los Estados Financieros y sus notas, son razonablemente correctos y son responsabilidad del emisor.




ANTONIO TEUTLE CUAUTLE
PRESIDENTE MUNICIPAL CONSTITUCIONAL


IRIS MABEL AMASTAL ALONSO
SECRETARIA GENERAL




SILVIA FABIAN
TESORERA MUNICIPAL

ESTADOS UNIDOS MEXICANOS
TESORERIA
H. AYUNTAMIENTO
DE CORONANGO PUEBLA
2018 - 2021