

ESTADO ANALÍTICO DEL EJERCICIO DEL PRESUPUESTO DE EGRESOS
CLASIFICACIÓN POR OBJETO DEL GASTO (CAPÍTULO Y CONCEPTO)
Del 1 de Enero al 31 de Agosto de 2020
(Cifras en pesos)

| Concepto | Egreso Aprobado (1) | Ampliaciones/Reducciones (2) | Egreso Modificado (3=1+2) | Egreso Devengado (4) | Egreso Pagado (5) | Subejercicio (6=3-4) |
|---|---------------------|------------------------------|---------------------------|----------------------|-------------------|----------------------|
| 1 SERVICIOS PERSONALES | 63,381,193.68 | 7,626,988.47 | 71,008,182.15 | 38,516,665.28 | 38,516,665.28 | 32,491,516.87 |
| 1.1 REMUNERACIONES AL PERSONAL DE CARÁCTER PERMANENTE | 63,381,193.68 | 4,599,196.15 | 67,980,389.83 | 35,491,830.83 | 35,491,830.83 | 32,488,559.00 |
| 1.2 REMUNERACIONES AL PERSONAL DE CARÁCTER TRANSITORIO | 0.00 | 0.00 | 0.00 | 0.00 | 0.00 | 0.00 |
| 1.3 REMUNERACIONES ADICIONALES Y ESPECIALES | 0.00 | 997,915.51 | 997,915.51 | 997,915.51 | 997,915.51 | 0.00 |
| 1.4 SEGURIDAD SOCIAL | 0.00 | 0.00 | 0.00 | 0.00 | 0.00 | 0.00 |
| 1.5 OTRAS PRESTACIONES SOCIALES Y ECONÓMICAS | 0.00 | 2,029,876.81 | 2,029,876.81 | 2,026,918.94 | 2,026,918.94 | 2,957.87 |
| 1.6 PREVISIONES | 0.00 | 0.00 | 0.00 | 0.00 | 0.00 | 0.00 |
| 1.7 PAGO DE ESTÍMULOS A SERVIDORES PÚBLICOS | 0.00 | 0.00 | 0.00 | 0.00 | 0.00 | 0.00 |
| 2 MATERIALES Y SUMINISTROS | 8,910,540.00 | 4,479,461.98 | 13,390,001.98 | 10,427,802.71 | 10,413,483.34 | 2,962,199.27 |
| 2.1 MATERIALES DE ADMINISTRACIÓN, EMISIÓN DE DOCUMENTOS Y ARTÍCULOS OFICIALES | 2,100,000.00 | 78,770.28 | 2,178,770.28 | 1,389,415.13 | 1,389,415.13 | 789,355.15 |
| 2.2 ALIMENTOS Y UTENSILIOS | 0.00 | 195,873.69 | 195,873.69 | 195,873.69 | 195,873.69 | 0.00 |
| 2.3 MATERIAS PRIMAS Y MATERIALES DE PRODUCCIÓN Y COMERCIALIZACIÓN | 0.00 | 8,208.98 | 8,208.98 | 8,208.98 | 8,208.98 | 0.00 |
| 2.4 MATERIALES Y ARTÍCULOS DE CONSTRUCCIÓN Y DE REPARACIÓN | 100,540.00 | 2,890,908.54 | 2,991,448.54 | 2,922,119.18 | 2,922,119.18 | 69,329.36 |
| 2.5 PRODUCTOS QUÍMICOS, FARMACÉUTICOS Y DE LABORATORIO | 0.00 | 1,125,641.68 | 1,125,641.68 | 1,125,641.68 | 1,125,641.68 | 0.00 |
| 2.6 COMBUSTIBLES, LUBRICANTES Y ADITIVOS | 6,200,000.00 | -1,758,724.49 | 4,441,275.51 | 2,397,792.75 | 2,397,224.52 | 2,043,482.76 |
| 2.7 VESTUARIO, BLANCOS, PRENDAS DE PROTECCIÓN Y ARTÍCULOS DEPORTIVOS | 0.00 | 1,216,412.91 | 1,216,412.91 | 1,216,412.91 | 1,215,692.91 | 0.00 |
| 2.8 MATERIALES Y SUMINISTROS PARA SEGURIDAD PÚBLICA | 0.00 | 0.00 | 0.00 | 0.00 | 0.00 | 0.00 |
| 2.9 HERRAMIENTAS, REFACCIONES Y ACCESORIOS MENORES | 510,000.00 | 722,370.39 | 1,232,370.39 | 1,172,338.39 | 1,159,307.25 | 60,032.00 |
| 3 SERVICIOS GENERALES | 27,323,321.89 | 9,555,896.28 | 36,879,218.17 | 29,657,265.54 | 29,270,117.90 | 7,221,952.63 |
| 3.1 SERVICIOS BÁSICOS | 2,540,000.00 | 7,627,025.35 | 10,167,025.35 | 7,627,025.35 | 7,627,025.35 | 2,540,000.00 |
| 3.2 SERVICIOS DE ARRENDAMIENTO | 0.00 | 2,133,401.38 | 2,133,401.38 | 2,133,401.38 | 2,133,401.38 | 0.00 |
| 3.3 SERVICIOS PROFESIONALES, CIENTÍFICOS, TÉCNICOS Y OTROS SERVICIOS | 7,500,000.00 | 5,137,617.76 | 12,637,617.76 | 9,519,225.59 | 9,519,125.58 | 3,118,392.17 |
| 3.4 SERVICIOS FINANCIEROS, BANCARIOS Y COMERCIALES | 0.00 | 700,530.01 | 700,530.01 | 700,464.81 | 700,464.81 | 65.20 |

ESTADO ANALÍTICO DEL EJERCICIO DEL PRESUPUESTO DE EGRESOS
CLASIFICACIÓN POR OBJETO DEL GASTO (CAPÍTULO Y CONCEPTO)
Del 1 de Enero al 31 de Agosto de 2020
(Cifras en pesos)

| Concepto | Egreso Aprobado (1) | Ampliaciones/Reducciones (2) | Egreso Modificado (3=1+2) | Egreso Devengado (4) | Egreso Pagado (5) | Subejercicio (6=3-4) |
|--|---------------------|------------------------------|---------------------------|----------------------|-------------------|----------------------|
| 3.5 SERVICIOS DE INSTALACIÓN, REPARACIÓN, MANTENIMIENTO Y CONSERVACIÓN | 5,500,000.00 | -736,397.27 | 4,763,602.73 | 4,601,773.72 | 4,592,425.09 | 161,829.01 |
| 3.6 SERVICIOS DE COMUNICACIÓN SOCIAL Y PUBLICIDAD | 0.00 | 1,102,914.00 | 1,102,914.00 | 1,102,914.00 | 1,102,914.00 | 0.00 |
| 3.7 SERVICIOS DE TRASLADO Y VIÁTICOS | 0.00 | 22,677.82 | 22,677.82 | 22,677.82 | 22,677.82 | 0.00 |
| 3.8 SERVICIOS OFICIALES | 5,633,321.89 | -3,255,508.93 | 2,377,812.96 | 1,768,249.71 | 1,393,105.71 | 609,563.25 |
| 3.9 OTROS SERVICIOS GENERALES | 6,150,000.00 | -3,176,363.84 | 2,973,636.16 | 2,181,533.16 | 2,178,978.16 | 792,103.00 |
| 4 TRANSFERENCIAS, ASIGNACIONES, SUBSIDIOS Y OTRAS AYUDAS | 14,000,000.00 | -2,098,397.15 | 11,901,602.85 | 3,180,554.67 | 3,180,554.67 | 8,721,048.18 |
| 4.1 TRANSFERENCIAS INTERNAS Y ASIGNACIONES AL SECTOR PÚBLICO | 0.00 | 0.00 | 0.00 | 0.00 | 0.00 | 0.00 |
| 4.2 TRANSFERENCIAS AL RESTO DEL SECTOR PÚBLICO | 0.00 | 109,380.00 | 109,380.00 | 109,380.00 | 109,380.00 | 0.00 |
| 4.3 SUBSIDIOS Y SUBVENCIONES | 0.00 | 1,661,365.84 | 1,661,365.84 | 1,661,365.84 | 1,661,365.84 | 0.00 |
| 4.4 AYUDAS SOCIALES | 14,000,000.00 | -3,869,142.99 | 10,130,857.01 | 1,409,808.83 | 1,409,808.83 | 8,721,048.18 |
| 4.5 PENSIONES Y JUBILACIONES | 0.00 | 0.00 | 0.00 | 0.00 | 0.00 | 0.00 |
| 4.6 TRANSFERENCIAS A FIDEICOMISOS, MANDATOS Y OTROS ANÁLOGOS | 0.00 | 0.00 | 0.00 | 0.00 | 0.00 | 0.00 |
| 4.7 TRANSFERENCIAS A LA SEGURIDAD SOCIAL | 0.00 | 0.00 | 0.00 | 0.00 | 0.00 | 0.00 |
| 4.8 DONATIVOS | 0.00 | 0.00 | 0.00 | 0.00 | 0.00 | 0.00 |
| 4.9 TRANSFERENCIAS AL EXTERIOR | 0.00 | 0.00 | 0.00 | 0.00 | 0.00 | 0.00 |
| 5 BIENES MUEBLES, INMUEBLES E INTANGIBLES | 2,594,647.00 | 1,375,376.33 | 3,970,023.33 | 2,247,610.09 | 2,247,610.09 | 1,722,413.24 |
| 5.1 MOBILIARIO Y EQUIPO DE ADMINISTRACIÓN | 480,000.00 | 30,167.28 | 510,167.28 | 402,401.04 | 402,401.04 | 107,766.24 |
| 5.2 MOBILIARIO Y EQUIPO EDUCACIONAL Y RECREATIVO | 1,614,647.00 | 230,552.11 | 1,845,199.11 | 230,552.11 | 230,552.11 | 1,614,647.00 |
| 5.3 EQUIPO E INSTRUMENTAL MÉDICO Y DE LABORATORIO | 0.00 | 74,240.00 | 74,240.00 | 74,240.00 | 74,240.00 | 0.00 |
| 5.4 VEHÍCULOS Y EQUIPO DE TRANSPORTE | 0.00 | 1,012,932.40 | 1,012,932.40 | 1,012,932.40 | 1,012,932.40 | 0.00 |
| 5.5 EQUIPO DE DEFENSA Y SEGURIDAD | 0.00 | 259,144.00 | 259,144.00 | 259,144.00 | 259,144.00 | 0.00 |
| 5.6 MAQUINARIA, OTROS EQUIPOS Y HERRAMIENTAS | 0.00 | 268,340.54 | 268,340.54 | 268,340.54 | 268,340.54 | 0.00 |
| 5.7 ACTIVOS BIOLÓGICOS | 0.00 | 0.00 | 0.00 | 0.00 | 0.00 | 0.00 |
| 5.8 BIENES INMUEBLES | 0.00 | 0.00 | 0.00 | 0.00 | 0.00 | 0.00 |
| 5.9 ACTIVOS INTANGIBLES | 500,000.00 | -500,000.00 | 0.00 | 0.00 | 0.00 | 0.00 |
| 6 INVERSIÓN PÚBLICA | 50,694,422.95 | -1,577,873.59 | 49,116,549.36 | 12,453,220.18 | 12,453,220.18 | 36,663,329.18 |
| 6.1 OBRA PÚBLICA EN BIENES DE DOMINIO | 36,494,422.95 | -306,268.48 | 36,188,154.47 | 9,965,049.73 | 9,965,049.73 | 26,223,104.74 |




ESTADO ANALÍTICO DEL EJERCICIO DEL PRESUPUESTO DE EGRESOS
CLASIFICACIÓN POR OBJETO DEL GASTO (CAPÍTULO Y CONCEPTO)
Del 1 de Enero al 31 de Agosto de 2020
(Cifras en pesos)

| Concepto | Egreso Aprobado (1) | Ampliaciones/Reducciones (2) | Egreso Modificado (3=1+2) | Egreso Devengado (4) | Egreso Pagado (5) | Subejercicio (6=3-4) |
|---|---------------------|------------------------------|---------------------------|----------------------|-------------------|----------------------|
| PÚBLICO | | | | | | |
| 6.2 OBRA PÚBLICA | 14,200,000.00 | -1,271,605.11 | 12,928,394.89 | 2,488,170.45 | 2,488,170.45 | 10,440,224.44 |
| 6.3 PROYECTOS PRODUCTIVOS Y ACCIONES DE FOMENTO | 0.00 | 0.00 | 0.00 | 0.00 | 0.00 | 0.00 |
| 7 INVERSIONES FINANCIERAS Y OTRAS PROVISIONES | 0.00 | 0.00 | 0.00 | 0.00 | 0.00 | 0.00 |
| 7.1 INVERSIONES PARA EL FOMENTO DE ACTIVIDADES PRODUCTIVAS | 0.00 | 0.00 | 0.00 | 0.00 | 0.00 | 0.00 |
| 7.2 ACCIONES Y PARTICIPACIONES DE CAPITAL | 0.00 | 0.00 | 0.00 | 0.00 | 0.00 | 0.00 |
| 7.3 COMPRA DE TÍTULOS Y VALORES | 0.00 | 0.00 | 0.00 | 0.00 | 0.00 | 0.00 |
| 7.4 CONCESIÓN DE PRÉSTAMOS | 0.00 | 0.00 | 0.00 | 0.00 | 0.00 | 0.00 |
| 7.5 INVERSIONES EN FIDEICOMISOS, MANDATOS Y OTROS ANÁLOGOS | 0.00 | 0.00 | 0.00 | 0.00 | 0.00 | 0.00 |
| 7.6 OTRAS INVERSIONES FINANCIERAS | 0.00 | 0.00 | 0.00 | 0.00 | 0.00 | 0.00 |
| 7.9 PROVISIONES PARA CONTINGENCIAS Y OTRAS EROGACIONES ESPECIALES | 0.00 | 0.00 | 0.00 | 0.00 | 0.00 | 0.00 |
| 8 PARTICIPACIONES Y APORTACIONES | 0.00 | 1,450,503.50 | 1,450,503.50 | 1,450,503.50 | 1,450,503.50 | 0.00 |
| 8.1 PARTICIPACIONES | 0.00 | 0.00 | 0.00 | 0.00 | 0.00 | 0.00 |
| 8.3 APORTACIONES | 0.00 | 0.00 | 0.00 | 0.00 | 0.00 | 0.00 |
| 8.5 CONVENIOS | 0.00 | 1,450,503.50 | 1,450,503.50 | 1,450,503.50 | 1,450,503.50 | 0.00 |
| 9 DEUDA PÚBLICA | 8,000,000.00 | -7,998,593.59 | 1,406.41 | 0.00 | 0.00 | 1,406.41 |
| 9.1 AMORTIZACIÓN DE LA DEUDA PÚBLICA | 0.00 | 0.00 | 0.00 | 0.00 | 0.00 | 0.00 |
| 9.2 INTERESES DE LA DEUDA PÚBLICA | 0.00 | 0.00 | 0.00 | 0.00 | 0.00 | 0.00 |
| 9.3 COMISIONES DE LA DEUDA PÚBLICA | 0.00 | 0.00 | 0.00 | 0.00 | 0.00 | 0.00 |
| 9.4 GASTOS DE LA DEUDA PÚBLICA | 0.00 | 0.00 | 0.00 | 0.00 | 0.00 | 0.00 |
| 9.5 COSTO POR COBERTURAS | 0.00 | 0.00 | 0.00 | 0.00 | 0.00 | 0.00 |
| 9.6 APOYOS | 0.00 | 0.00 | 0.00 | 0.00 | 0.00 | 0.00 |
| 9.9 ADEUDOS DE EJERCICIOS FISCALES ANTERIORES (ADEFAS) | 8,000,000.00 | -7,998,593.59 | 1,406.41 | 0.00 | 0.00 | 1,406.41 |
| TOTAL DEL GASTO | 174,904,125.52 | 12,813,362.23 | 187,717,487.75 | 97,933,621.97 | 97,532,154.96 | 89,783,865.78 |

Bajo protesta de decir verdad declaramos que los Estados Financieros y sus notas,

ESTADO ANALÍTICO DEL EJERCICIO DEL PRESUPUESTO DE EGRESOS
CLASIFICACIÓN POR OBJETO DEL GASTO (CAPÍTULO Y CONCEPTO)
Del 1 de Enero al 31 de Agosto de 2020
(Cifras en pesos)

son razonablemente correctos y son responsabilidad del emisor.

| | |
|--|--|
|  PRESIDENCIA MUNICIPAL H. AYUNTAMIENTO DE CORONANGO PUEBLA 2018 - 2021 |  SECRETARÍA GENERAL H. AYUNTAMIENTO DE CORONANGO PUEBLA 2018 - 2021 |
| ANTONIO TEUTLI CUAUTLE PRESIDENTE MUNICIPAL CONSTITUCIONAL | IRIS MABEL AMASTAL ALONSO SECRETARÍA GENERAL |
|  TESORERÍA MUNICIPAL H. AYUNTAMIENTO DE CORONANGO PUEBLA 2018 - 2021 | |
| PATRICIA RAMÍREZ SANCHEZ TESORERA MUNICIPAL | |