

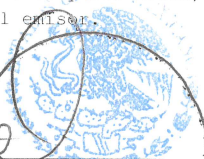
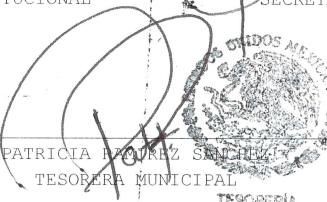


MUNICIPIO DE CORONANGO PUEBLA

ENDEUDAMIENTO NETO
Del 1 de Enero al 30 de Junio de 2020
(Cifras en pesos)

Identificación de Crédito o Instrumento	Contratación/Coloc		Endeudamiento Neto C = A - B
	A	B	
Créditos Bancarios			
Total Créditos Bancarios	0.00	0.00	0.00
Otros Instrumentos de Deuda			
Total Otros Instrumentos de Deuda	0.00	0.00	0.00
TOTAL	0.00	0.00	0.00

Bajo protesta de decir verdad declaramos que los Estados Financieros y sus notas, son razonablemente correctos y son responsabilidad del emisor.




 PRESIDENCIA MUNICIPAL
 ANTONIO TELLO
 DE CORONANGO PUEBLA
 PRESIDENTE MUNICIPAL 2018-2021
 IRIS MABEL AMASTAL ALONSO
 SECRETARIA GENERAL
 AYUNTAMIENTO
 DE CORONANGO PUEBLA
 2018 - 2021

 PATRICIA BARRAZ SANCHEZ
 TESORERA MUNICIPAL
 TESORERIA
 MUNICIPAL
 M. AYUNTAMIENTO
 DE CORONANGO PUEBLA
 2018 - 2021

MUNICIPIO DE CORONANGO PUEBLA

INTERESES DE LA DEUDA
Del 1 de Enero al 30 de Junio de 2020
(Cifras en pesos)

Identificación de Crédito o Instrumento	Devengado	Pagado
Créditos Bancarios		
Total de Intereses de Créditos Bancarios	0.00	0.00
Otros Instrumentos de Deuda		
Total de Intereses de Otros Instrumentos de Deuda	0.00	0.00
TOTAL	0.00	0.00

Bajo protesta de decir verdad, declaramos que los Estados Financieros y sus notas, son razonablemente correctos y son responsabilidad del emisor.


PRESIDENCIA MUNICIPAL
ANTONIO PICHÓN VAQUERO
PRESIDENTE MUNICIPAL CONSTITUCIONAL
2018-2021


SECRETARIA GENERAL
IRIS MABEL AMASTAL ALONSO
SECRETARIA GENERAL


TESORERA MUNICIPAL
PATRICIA RAMÍREZ
TESORERA MUNICIPAL

SECRETARIA MUNICIPAL
W. AYUNAMIENTO
DE CORONANGO PUEBLA
2018-2021

MUNICIPIO DE CORONANGO PUEBLA

GASTO POR CATEGORÍA PROGRAMÁTICA
Del 1 de Enero al 30 de Junio de 2020
(Cifras en pesos)

Concepto	Egreso Aprobado (1)	Ampliaciones/Reducciones (2)	Egreso Modificado (3=1+2)	Egreso Devengado (4)	Egreso Pagado (5)	Subejercicio (6=3-4)
Programas	174,904,125.52	2,313,362.23	177,217,487.75	69,483,225.16	68,879,128.27	107,734,262.59
Subsidios: Sector Social y Privado o						
Entidades Federativas y Municipios	62,367,516.00	4,066,565.85	66,434,081.85	9,584,987.60	9,584,987.60	56,849,094.25
S Sujetos a Reglas de Operación	62,367,516.00	4,066,565.85	66,434,081.85	9,584,987.60	9,584,987.60	56,849,094.25
U Otros Subsidios	0.00	0.00	0.00	0.00	0.00	0.00
Desempeño de las Funciones	75,766,717.24	6,716,320.42	82,483,037.66	47,024,187.08	46,443,540.07	35,458,850.58
E Prestación de Servicios Públicos	19,182,182.51	-1,066,375.79	18,115,806.72	10,068,460.77	10,068,460.76	8,047,345.95
B Provisión de Bienes Públicos	0.00	0.00	0.00	0.00	0.00	0.00
P Planeación, seguimiento y evaluación de políticas públicas	0.00	0.00	0.00	0.00	0.00	0.00
F Promoción y fomento	2,489,723.30	371,243.98	2,860,967.28	703,786.38	703,786.38	2,157,180.90
G Regulación y supervisión	53,744,811.43	7,411,452.23	61,156,263.66	36,239,572.28	35,658,925.28	24,916,691.38
A Funciones de las Fuerzas Armadas (Únicamente Gobierno Federal)	0.00	0.00	0.00	0.00	0.00	0.00
R Específicos	350,000.00	0.00	350,000.00	12,367.65	12,367.65	337,632.35
K Proyectos de Inversión	0.00	0.00	0.00	0.00	0.00	0.00
Administrativos y de Apoyo	30,519,892.28	-4,192,024.83	26,327,867.45	12,578,300.44	12,554,850.56	13,749,567.01
M Apoyo al proceso presupuestario y para mejorar la eficiencia institucional	30,219,892.28	-4,363,842.83	25,856,049.45	12,404,268.44	12,380,818.56	13,451,781.01
O Apoyo a la función pública y al mejoramiento de la gestión	300,000.00	171,918.00	471,918.00	174,032.00	174,032.00	297,786.00
W Operaciones ajenas	0.00	0.00	0.00	0.00	0.00	0.00
Compromisos	0.00	0.00	0.00	0.00	0.00	0.00
L Obligaciones de cumplimiento de resolución jurisdiccional	0.00	0.00	0.00	0.00	0.00	0.00
N Desastres Naturales	0.00	0.00	0.00	0.00	0.00	0.00
Obligaciones	6,250,000.00	-4,277,499.21	1,972,500.79	295,750.04	295,750.04	1,676,750.75
J Pensiones y jubilaciones	0.00	0.00	0.00	0.00	0.00	0.00
T Aportaciones a la seguridad social	6,250,000.00	-4,277,499.21	1,972,500.79	295,750.04	295,750.04	1,676,750.75
Y Aportaciones a fondos de estabilización	0.00	0.00	0.00	0.00	0.00	0.00
Z Aportaciones a fondos de inversión y reestructura de pensiones	0.00	0.00	0.00	0.00	0.00	0.00
Programas de Gasto Federalizado (Gobierno Federal)	0.00	0.00	0.00	0.00	0.00	0.00
I Gasto Federalizado	0.00	0.00	0.00	0.00	0.00	0.00
C Participaciones a entidades federativas y municipios	0.00	0.00	0.00	0.00	0.00	0.00
D Costo financiero, deuda o apoyos a	0.00	0.00	0.00	0.00	0.00	0.00


MUNICIPIO DE CORONANGO PUEBLA

GASTO POR CATEGORÍA PROGRAMÁTICA
Del 1 de Enero al 30 de Junio de 2020
(Cifras en pesos)

Concepto	Egreso Aprobado (1)	Ampliaciones/ Reducciones (2)	Egreso Modificado (3=1+2)	Egreso Devengado (4)	Egreso Pagado (5)	Subejercicio (6=3-4)
deudores y ahorradores de la banca						
H Adeudos de ejercicios fiscales anteriores	0.00	0.00	0.00	0.00	0.00	0.00
TOTAL DEL GASTO	174,904,125.52	2,313,362.23	177,217,487.75	69,483,225.16	68,879,128.27	107,734,262.59

Bajo protesta de decir verdad declaramos que los Estados Financieros y sus notas, son razonables en sus aspectos cuantitativos y son responsabilidad del emisor.


PRESIDENCIA MUNICIPAL
DE CORONANGO PUEBLA
PRESIDENTE MUNICIPAL CONSTITUCIONAL
2018-2021


SECRETARIA GENERAL
H. AYUNTAMIENTO
DE CORONANGO PUEBLA
2018-2021


TESORERA MUNICIPAL

TESORERIA
MUNICIPAL
H. AYUNTAMIENTO
DE CORONANGO PUEBLA
2018 - 2021